

2023 진로교육 현황조사

출처: 교육부 '2023년 학생 희망직업 조사결과 발표'

희망직업 조사결과

초 · 중 · 고 1,200개교의 학생 참여

학생 희망직업 변화

초·중학생의 1~3위 희망직업은 전년도와 거의 유사,
고등학생의 경우, **생명과학자 및 연구원이 3위로 순위가 상승**

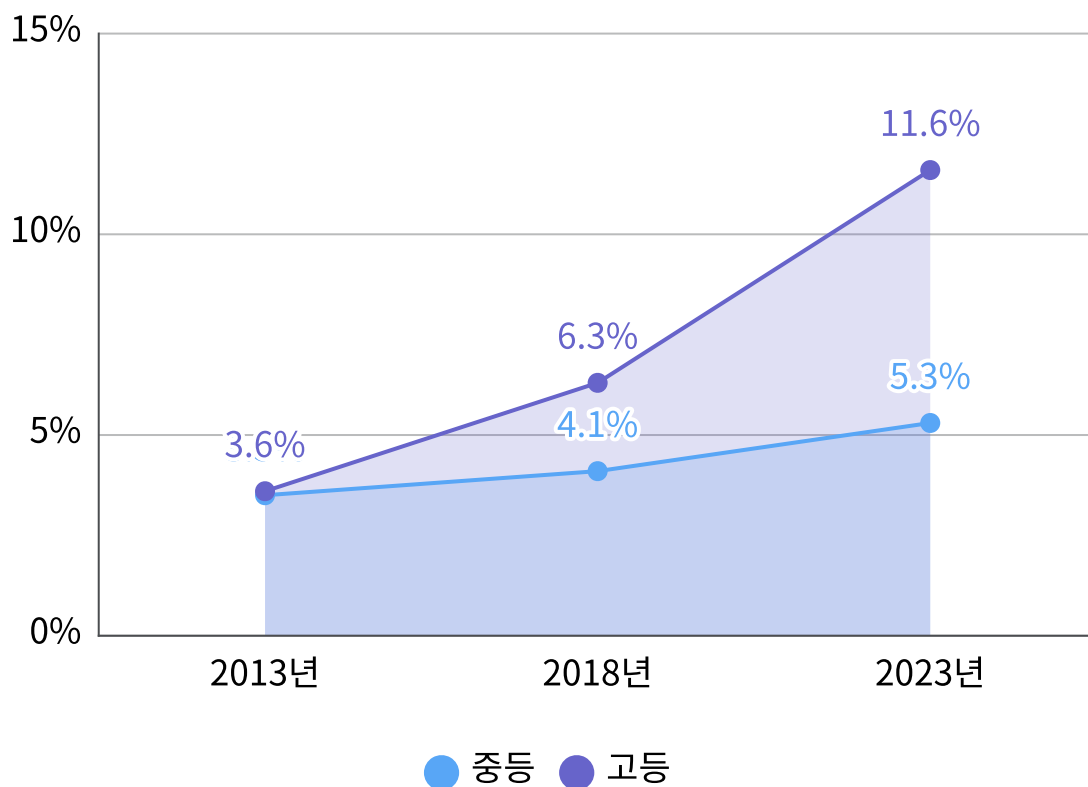
2022

2023

순위	1위	2위	3위	1위	2위	3위
초등	운동선수	교사	크리에이터	운동선수	의사	교사
중등	교사	의사	운동선수	교사	의사	운동선수
고등	교사	간호사	군인	교사	간호사	생명과학자 및 연구원

학생 희망직업 변화

디지털 전환으로 인하여 직업세계 변화가 가속화됨에 따라
IT전문가, 생명과학자 등 신산업 분야 직업*을
희망하는 학생 증가 추세



<신산업분야 직업 희망비율>

중등: 2013 대비 1.5배 증가
고등: 2013 대비 3배 증가

*3D프린팅 전문가, 드론전문가, 로봇공학자 및 연구원,
빅데이터 · 통계전문가, 생명과학자 및 연구원 등

학생 희망직업 변화

신산업분야 관련 직업을 희망하는 초·중·고 학생들도 점차 증가하고 있는데, 이는 디지털 전환, 고령화 등 사회변화가 학생들의 희망직업에 반영된 것으로 보인다.

< 학생의 희망 직업 - 상위 10개 >

(단위: %)

구분	초등학생		중학생		고등학생	
	직업명	비율	직업명	비율	직업명	비율
1	운동선수	13.4	교사	9.1	교사	6.3
2	의사	7.1	의사	6.1	간호사	5.9
3	교사	5.4	운동선수	5.5	생명과학자 및 연구원	3.7
4	창작자(크리에이터)	5.2	경찰관/수사관	3.8	컴퓨터공학자/소프트웨어개발자	3.6
5	요리사/조리사	4.2	컴퓨터공학자/소프트웨어개발자	2.6	의사	3.1
6	가수/성악가	3.6	군인	2.6	경찰관/수사관	2.8
7	경찰관/수사관	3.4	최고경영자(CEO)/경영자	2.6	뷰티디자이너	2.6
8	법률전문가	3.1	배우/모델	2.4	보건·의료분야 기술직	2.4
9	제과·제빵원	3.0	요리사/조리사	2.4	최고경영자(CEO)/경영자	2.4
10	만화가/웹툰작가	2.7	시각디자이너	2.3	건축가/건축공학자	2.3

학생 희망직업 변화

학생들이 희망직업을 선택할 때 가장 중요하게 고려하는 요소로
'좋아하는 일이라서'
(초 60.3%, 중 46.6%, 고 39.9%)를 가장 많이 응답

<표 7> 희망 직업 선택 이유 변화(2021~2023년)

(단위: %)

희망 직업 선택 이유	초등학생			중학생			고등학생		
	2021년	2022년	2023년	2021년	2022년	2023년	2021년	2022년	2023년
내가 좋아하는 일이라서	53.9	50.3	60.3	48.5	46.4	46.6	43.0	42.6	39.9
내가 잘 해낼 수 있을 것 같아서	18.0	15.4	14.6	19.5	20.3	20.8	21.4	22.1	19.8
돈을 많이 벌 수 있을 것 같아서	7.6	15.5	7.7	9.4	8.9	11.3	8.4	9.0	9.5
오래 일할 수 있을 것 같아서	2.6	3.1	1.6	6.7	6.2	4.8	7.0	5.9	6.4
나의 발전 가능성이 클 것 같아서	4.8	5.2	3.0	4.2	4.6	4.5	5.9	5.1	5.6
사회에 봉사할 수 있을 것 같아서	4.8	3.2	3.5	4.3	3.8	3.4	5.7	5.6	6.3
일하는 시간과 방법을 스스로 정할 수 있을 것 같아서	0.5	0.3	0.6	0.9	1.3	1.1	1.0	1.2	0.6
내가 아이디어를 내고 창의적으로 일할 것 같아서	4.9	3.4	3.5	3.6	3.6	3.0	4.6	4.1	6.0
사회적으로 인정을 받을 수 있을 것 같아서	2.8	2.2	2.4	2.8	2.4	1.9	2.7	2.4	1.3
기타	0.0	1.3	2.9	0.2	2.5	2.6	0.3	2.2	4.5

희망직업이 없는 이유

초·중·고등학생 모두 '내가 무엇을 좋아하는지 아직 잘 몰라서'
(초 43.9%, 중 54.6%, 고 40.2%) 라고 응답한 학생이 가장 많이 나타남

다음으로 '내가 잘하는것(강점)과 못하는 것(약점)을 몰라서'
(초 20.9%, 중 19.8%, 고 29.7%) 라고 응답함

<표 9> 희망 직업이 없는 이유

(단위: %)

구분	초등학생	중학생	고등학생
내가 무엇을 좋아하는지 아직 잘 몰라서	43.9	54.6	40.2
내가 잘하는 것(강점)과 못하는 것(약점)을 몰라서	20.9	19.8	29.7
어떤 종류의 직업이 있는지 잘 몰라서	8.5	3.7	2.6
내 관심 진로 분야를 좁혀나가는 것이 힘들어서	8.1	10.4	16.6
직업을 꼭 가져야 하는 필요를 느끼지 못해서	2.8	1.5	1.7
미래 직업변화를 예측하기 어려워서	7.9	5.1	6.1
기타	7.8	4.9	3.1

고등학생 희망 전공 계열

고등학생이 희망하는 전공 계열은
보건 (14.1%), 예술 (13.9%), 공학 (13.2%) 순으로 나타났습니다.

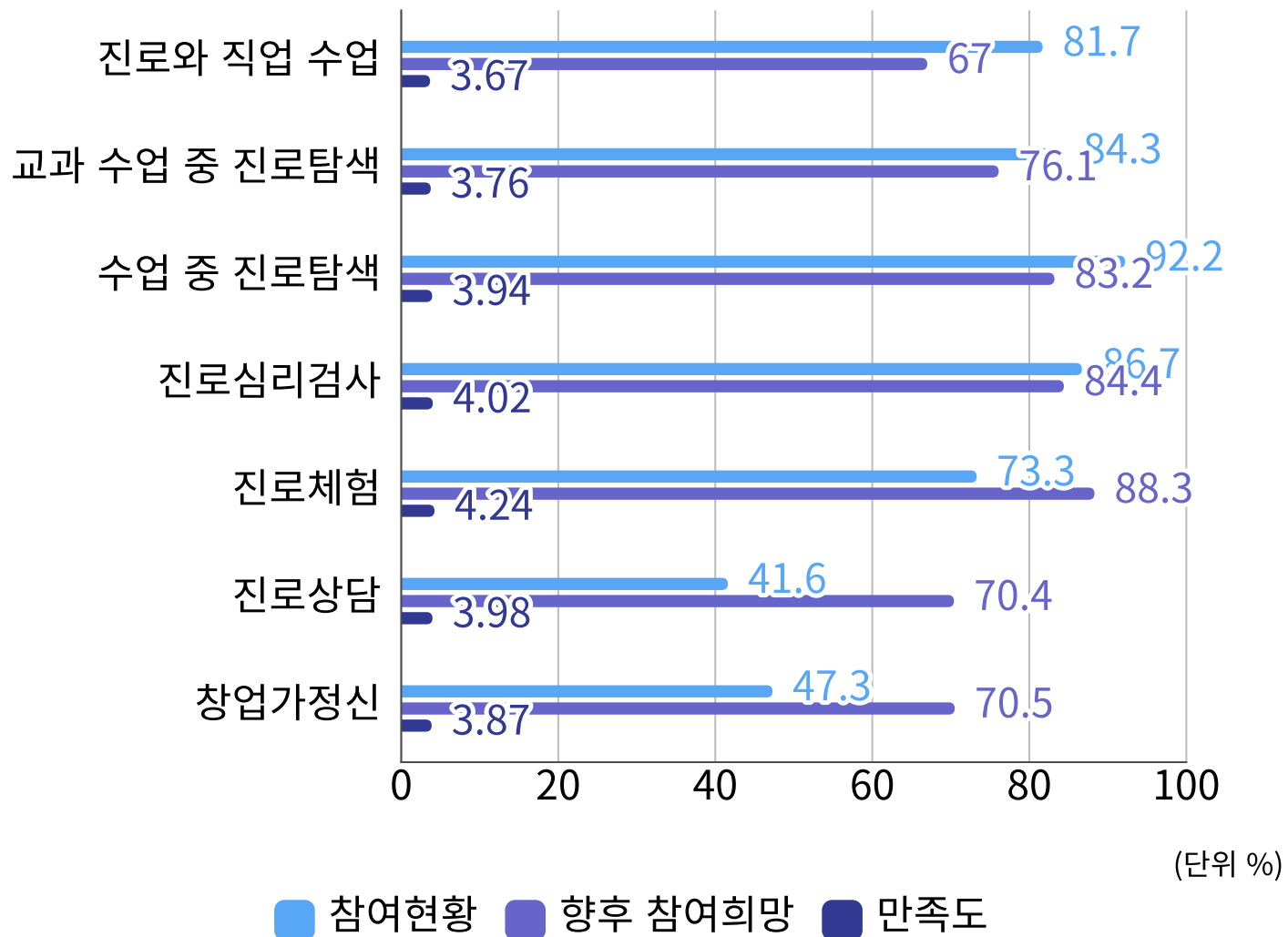
<표 10> 고등학생의 진학 희망 전공 계열(학과 중분류) - 상위 10개(중복응답)

(단위: %)

순위	전체		남학생		여학생	
	학과(계열)	비율	학과(계열)	비율	학과(계열)	비율
1	보건	14.1	정보통신기술 (ICTs)	21.7	예술	20.3
2	예술	13.9	공학	19.3	보건	15.7
3	공학	13.2	보건	12.5	생물학 및 관련 과학	14.1
4	정보통신기술 (ICTs)	13.0	경영 및 행정	10.6	교육	11.1
5	교육	10.6	교육	10.1	어문학	10.0
6	생물학 및 관련 과학	9.7	예술	7.7	사회과학	9.2
7	경영 및 행정	8.6	사회과학	7.6	개인서비스	8.1
8	사회과학	8.4	건축 및 건설	6.4	공학	6.9
9	어문학	5.8	물리 과학	6.1	경영 및 행정	6.7
10	개인서비스	4.5	생물학 및 관련 과학	5.5	운송 서비스	6.0

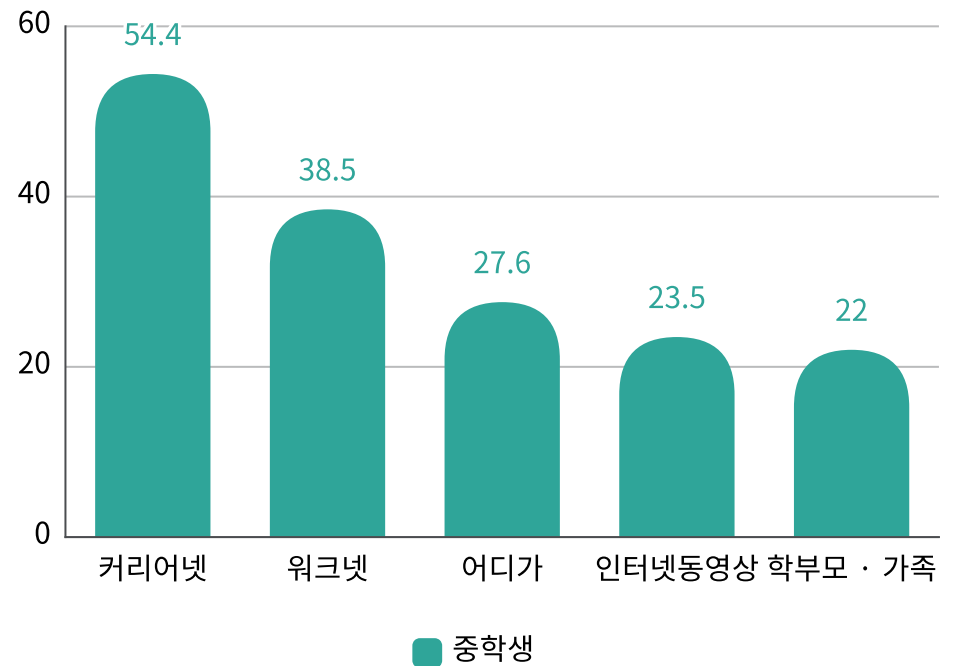
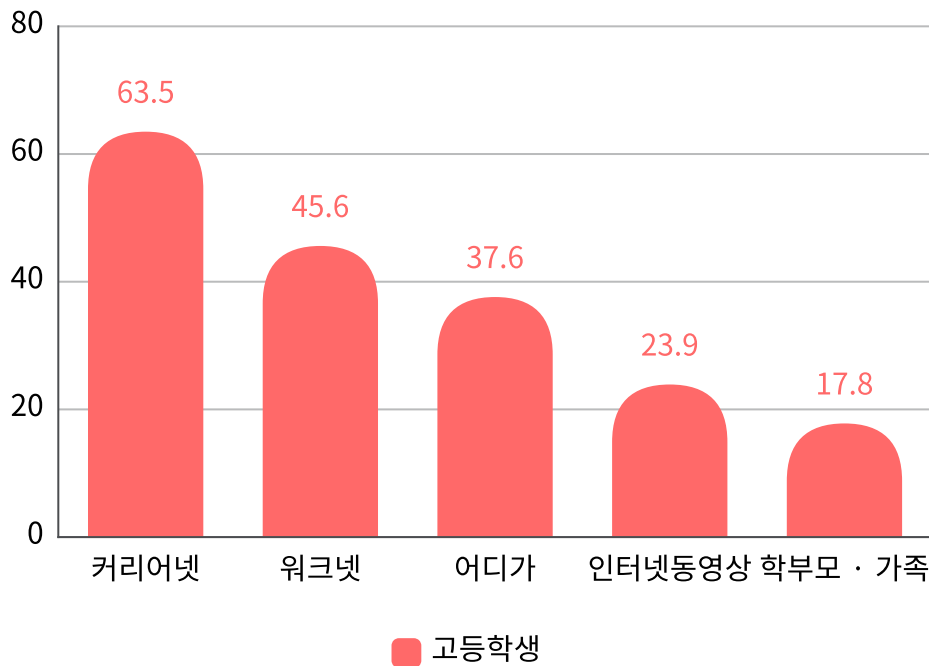
학생들이 선호하는 진로활동

향후에 참여 희망을 원하는 진로활동으로
초·중·고등학생 모두 1순위로 진로체험을 선호



학생들의 진로정보 획득경로

중·고등학생 모두 '커리어넷'으로
진로정보를 획득하는 비율이 가장 높게 나타남.



세상의 모든 청소년이
자기주도적으로
행복한 삶을 찾게하는
올바른 진로교육을
실현합니다.